


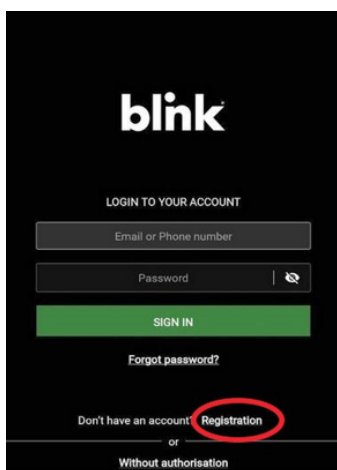
Οδηγίες Φόρτισης

Μέσω της εφαρμογής της Blink

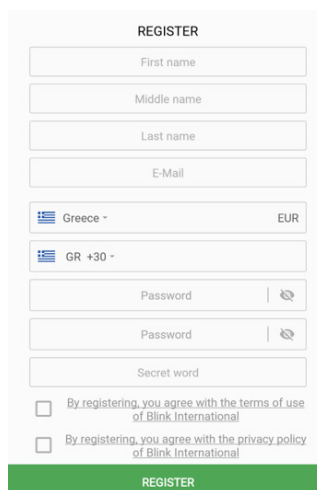
blink

1.  **Blink International** Κατεβάστε την εφαρμογή Blink International από **Android** ή **iOS**.
AutoEnterprise

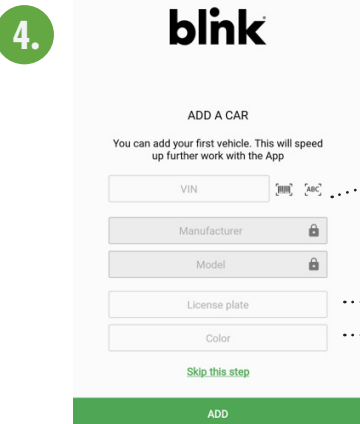
2. Ανοίξτε την εφαρμογή και κάντε εγγραφή πατώντας **Registration** στην οθόνη που εμφανίζεται.



3. Συμπληρώστε κατάλληλα τα πεδία που θα εμφανιστούν.



- Μικρό Όνομα
- Μεσαίο Όνομα
- Επίθετο
- e- mail
- Χώρα
- Αριθμός τηλεφώνου
- Εισάγετε τον κωδικό που επιθυμείτε
- Εισάγετε ξανά για επαλήθευση τον κωδικό σας
- Εισάγετε προαιρετικά ένα συνθηματικό ασφαλείας
- Διαβάστε τους όρους χρήσης και εφόσον συμφωνείτε, αποδεχτείτε τους
- Ολοκληρώστε την εγγραφή πατώντας **REGISTER**



Αφού ολοκληρώσετε την εγγραφή σας, συμπληρώστε κατάλληλα τα πεδία στην οθόνη που εμφανίζεται.

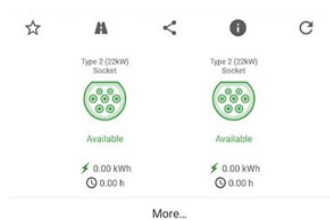
Εισάγετε τον αριθμό πλαισίου του οχήματός σας. Ο αριθμός πλαισίου αναγράφεται στην άδεια κυκλοφορίας.

Εισάγετε τον αριθμό της πινακίδας σας.


Εισάγετε το χρώμα του οχήματός σας.

Πατήστε **ADD** για επικύρωση και καταχώρηση των στοιχείων που συμπληρώσατε.

5 **α.** Για να ξεκινήσετε τη φόρτιση, επιλέξτε από τον χάρτη τον σταθμό φόρτισης στον οποίο βρίσκεστε. Κατόπιν επιλέξτε όποια πρίζα φαίνεται διαθέσιμη.



β. Περιμένετε έως ότου τα LED στο πλαϊνό μέρος του φορτιστή γίνουν κίτρινα. Έπειτα συνδέστε το καλώδιο φόρτισης στο αυτοκίνητο. Η πρίζα γίνεται μπλε και η φόρτιση ξεκινά!




6. Για να ολοκληρώσετε τη φόρτιση, πατήστε το εικονίδιο  που εμφανίζεται στην οθόνη της συσκευής σας και στη συνέχεια αφαιρέστε το καλώδιο από την υποδοχή του οχήματος.

Οδηγίες Φόρτισης

Χρησιμοποιώντας την RFID κάρτα σας

blink

1. Πλησιάστε την RFID κάρτα σας στο υποδεικνυόμενο σημείο στην επιφάνεια του φορτιστή. Εναλλακτικά, επιλέξτε το φορτιστή και την πρίζα μέσω της εφαρμογής Blink International.
2. Περιμένετε έως ότου οι λυχνίες LED πάνω από την πρίζα γίνουν κίτρινες.
3. Τοποθετήστε το καλώδιο φόρτισης στην υποδοχή του οχήματος. Σε λίγα δευτερόλεπτα, οι λυχνίες LED από κίτρινες γίνονται μπλε.
4. Για να ολοκληρωθεί η φόρτιση, πλησιάστε ξανά την RFID ή αποσυνδέστε το όχημα μέσω της εφαρμογής πατώντας το εικονίδιο .

Για να γίνετε μέλος στη Blink ή για περισσότερες πληροφορίες, επισκεφτείτε τη σελίδα μας www.BlinkCharging.gr επικοινωνήστε στο +30 210 7232862 ή στείλτε email στο Support@BlinkCharging.gr

